



## Novedades en general versión 10.3.0.0

### Novedades en general 10.3.0.0

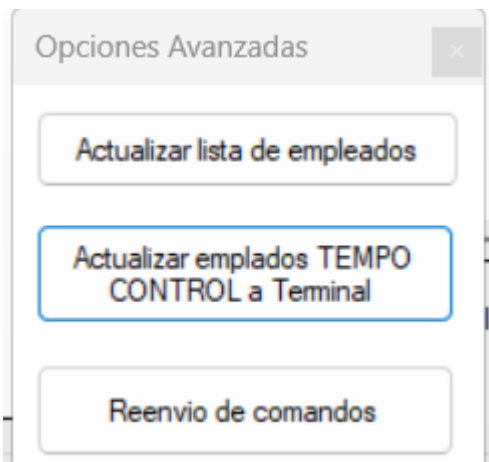
- Mejoras en el módulo de envío de información biométrica mediante nube.
- Consulta de inasistencias.
- Generación de incidencia por registro en comedor.
- Reportes
  - Exportación de vacaciones, faltas y horas extras a Aspel.NOI.

### Mejoras en el módulo de envío de información biométrica mediante nube.

- Reenvió de comandos a terminal nube.

Dentro del apartado **opciones avanzadas** encontraremos esta opción, la cuál es útil cuando se desea reenviar un comando que la terminal no terminó de procesar por algún inconveniente mientras se procesaba el comando.

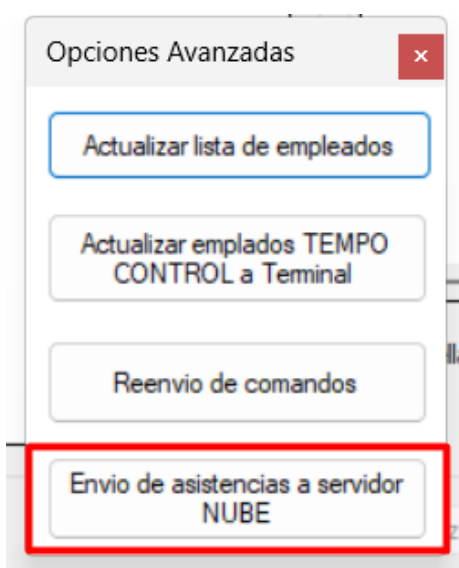
Para acceder a dicha opción hay que dirigirnos a NUBE → 3. Envío de información biométrica NUBE → Opciones avanzadas.



- Envío de asistencias a servidor nube.

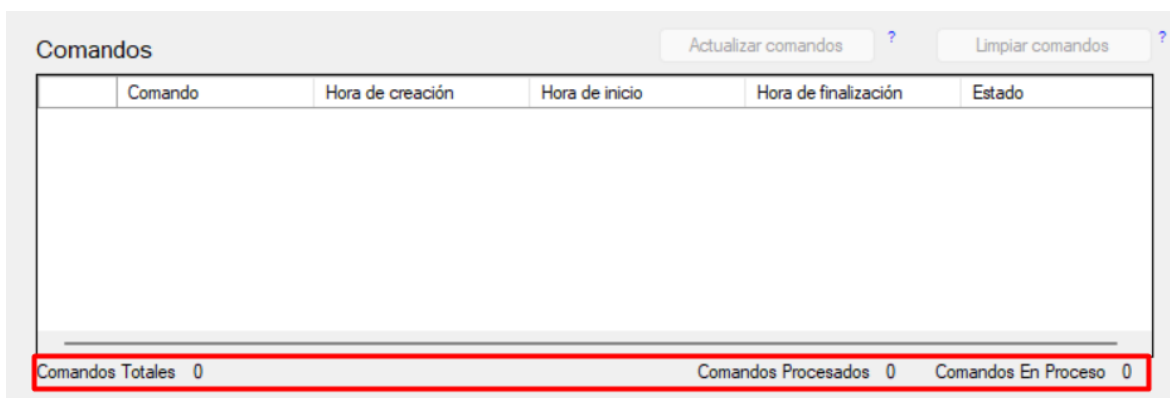
Dentro del apartado **opciones avanzadas** encontraremos esta opción. Se utiliza para enviar las asistencias de una terminal a la nube y después poder extraerlas desde TempoControl.

Un caso en el que se pudiera utilizar dicha opción es cuando se tiene una terminal local en uso y se desea subirla a nube. Al cambiar del modo local a nube todas las asistencias hechas en el lector (antes de cambiar el lector a nube) no se encuentran disponibles en el servidor, por lo que se nos sería imposible descargar dichas asistencias. Con esta actualización se soluciona dicha problemática.



- Contador de comandos

Se añadió un contador de comandos procesados y no procesados, estos contadores los podemos encontrar debajo del visor de comandos.



### Consulta de inasistencias

Dentro del módulo de Asistencias encontraremos la opción consulta de inasistencias. En esta opción podemos observar qué días los empleados cuentan con falta (Para poder utilizar este apartado es necesario grabar la interfaz antes).

Consulta de inasistencias

Rangos de fecha

Ayuda

Salir

Búsqueda

Código	Nombre	PIN
01	ZUPO JIMENEZ ERICK	1
02	COTA COTA JULIAN	2
03	SOTO SOTO RAMON	3

Dias sin registros

fecha
01/09/2025
02/09/2025
03/09/2025
04/09/2025
05/09/2025
06/09/2025
07/09/2025
08/09/2025
09/09/2025

### Generación de incidencia por registro en comedor

Se añadió una casilla de ajustes generales para los horarios de comedor. Dentro de la pestaña **ajustes** encontraremos una única opción de momento, la cual es: "Generar Incidencia Por Registro". Como su nombre lo indica, al marcar esta casilla, genera una incidencia por registro en el módulo de **comedor**, es decir, al extraer asistencias desde una terminal ningún registro procederá a inactivarse (Aunque la diferencia sea solo de segundos), por lo que todos los registros generarían una incidencia. Si las incidencias son del mismo tipo procederán a acumularse al generar la interfaz, esto quiere decir que, por ejemplo, en un día podemos contar con una incidencia 4CCP.

Los ajustes de comedor podemos encontrarlos en Comedor → Horarios comedor → Ajustes.

Horario Comedor

Grabar Eliminar **Ajustes** Cancelar Ayuda Salir

Descripción del horario Comedor

☐ Termina día siguiente

	Hora Inicial	Hora Final	Costo	Agregar ?
T	08:00 a. m.	08:00 a. m.	0	▼

Descripción	Costo	Hora Inicial	Hora Final
DESAYUNO	30.00	12:00:00	14:00:00
COMIDA	50.00	16:00:00	18:00:00

Ajustes

Grabar Salir

Generar Incidencia Por Registro ☒

Ejemplo de interfaz con la opción marcada:

Código	Nombre	PIN	LUNES 11/08/2025	MARTES 12/08/2025	MIÉRCOLES 13/08/2025	JUEVES 14/08/2025	VIERNES 15/08/2025	SÁBADO 16/08/2025	DOMINGO 17/08/2025
01	ZUPO JIMENEZ ERICK	1	2CCP	1CCP	3CCP		6CCP		
02	COTA COTA JULIAN	2		3CCP	1CCP				

**Exportación de vacaciones, faltas y horas extras a Aspel.NOI.**

Se crearon reportes de faltas, vacaciones y horas extras, que al ser exportados a Excel pueden ser importados a ASPEL.NOI. Dichos reportes los podremos encontrar en Reportes -> Exportación -> Aspel – NOI (Para generar el reporte de faltas y horas extras es necesario grabar la interfaz antes). Para importar alguno de estos reportes a Aspel únicamente generamos el reporte y lo guardamos en formato XLS (Excel) y posteriormente podemos importarlo en ASPEL sin ningún inconveniente.

**(OJO: Para el uso de estos reportes no es necesario realizar la actualización de versión pueden solicitarlos con soporte)**

