

Novedades versión 8

TEMPO CONTROL[®] ***CHECADOR***



TEMPO CONTROL[®]

CHECADOR

Versión 8

Versión 8.4.0.0

Novedades generales

- Integración masiva Móvil
- Cambio PIN (Longitud de 6 dígitos)
- Importación catálogos en empresa independiente
- Mejoras en GUI

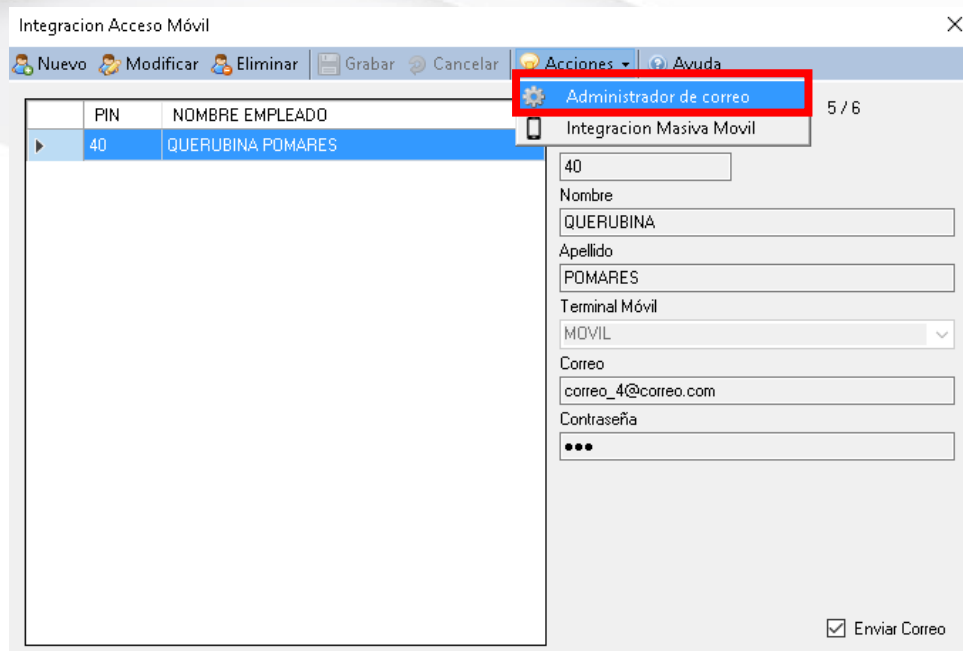
Integración Masiva Móvil

Administración de correo

El correo para utilizar servirá, para cada vez que un empleado es dado de alta a una terminal móvil, se le envía un correo con su correo y contraseña para hacer Login en la aplicación Móvil Tempo Checador. Esto sirve para que la administración tome menos tiempo en avisar a los empleados acerca de sus cuentas y contraseñas a los empleados. Para esto se tiene que configurar un correo para envío de correos en Tempo Control.

Para llegar a la administración de Correo SMTP observe las siguientes imágenes:

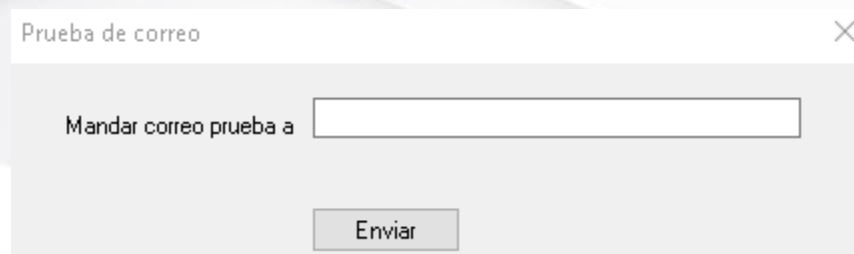




Así llegaremos a la interfaz gráfica donde podemos configurar un correo SMTP, para envío de correos en la integración Móvil de Tempo Control.

Aquí mismo, pondremos los datos correspondientes al correo a utilizar, el cual va a ser el que hace los envíos a los empleados una vez que se realizó la integración Móvil, así como, SMTP Server, SMTP Port, nombre de quien manda el correo, correo a utilizar y contraseña del correo.

Una vez teniendo estos datos correctos damos clic en actualizar para que se guarden los datos en variables del sistema y así poder utilizarlo; ya teniendo lo anterior, usted puede realizar una prueba de su correo presionando "Probar Correo", lo cual nos llevará a la siguiente forma de Tempo Control.



Prueba de correo

Mandar correo prueba a

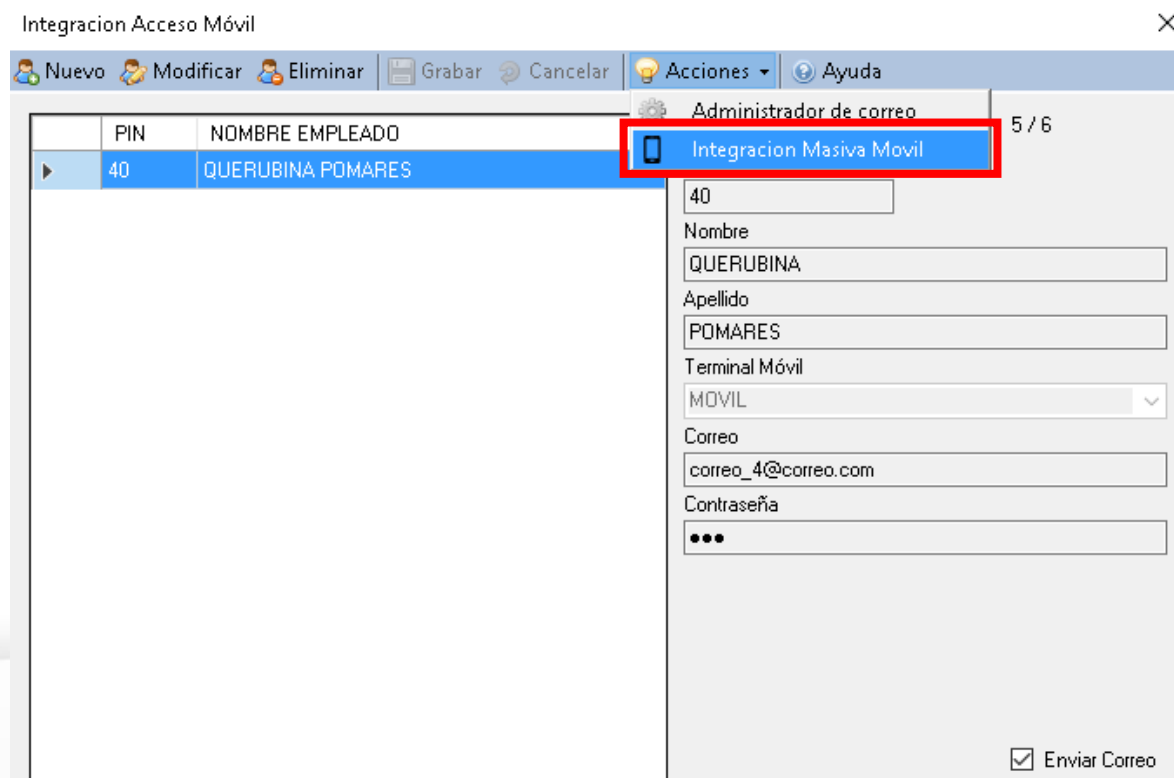
Enviar

Aquí pondremos cualquier correo correcto para mandar una prueba del correo configurado en la pantalla anterior, una vez se presiona "Enviar", llegará un mensaje en el correo que se asignó de prueba, esto se hace solo para probar si la configuración de correo electrónico que se está utilizando esta correcta y confirmar su funcionamiento.

Integración Masiva Móvil

La integración móvil de Tempo Control, se hacía de 1 a 1 empleado a la vez, por lo cual, se tuvo la necesidad de realizar una integración masiva de varios empleados a la vez, entonces mostraremos cómo hacer una integración masiva móvil en Tempo Control.

¿Cómo llegar a Integración Masiva Móvil? A continuación, mostraremos las imágenes.

Integracion Acceso Móvil

Nuevo Modificar Eliminar Grabar Cancelar Acciones Ayuda

	PIN	NOMBRE EMPLEADO
	40	QUERUBINA POMARES

Administrador de correo 5 / 6

Integracion Masiva Movil

40

Nombre
QUERUBINA

Apellido
POMARES

Terminal Móvil
MOVIL

Correo
correo_4@correo.com

Contraseña
...

☒ Enviar Correo

TEMPO CONTROL® CHECADOR Versión 8

Lo cual llegaremos a la interfaz gráfica de integración masiva móvil de Tempo Control.

Integración Masiva a acceso Movil

Integrar | Seleccionar todos | Ayuda | Salir

ATENCIÓN

- Se integrarán sólo los empleados de la empresa actual.
- Los empleados inactivos de TempoControl®, no se integrarán.
- Los empleados seleccionados deberán tener un correo registrado actualmente.

MOVIL

Asigne a cada empleado su terminal movil correspondiente.

4. La cantidad de empleados a integrar se limitará a licencias móviles.

Cantidad restante de empleados a integrar según licencias Movil:

5

EMPLEADOS DE LA EMPRESA ACTUAL EXTRAÍDOS DESDE

CODIGO	PIN	NOMBRE	APELLIDOPATERNO	APELLIDOMATERNO
001	39	JOSE	VENENCIO	UTRILLA
002	38	HOSSAIN	AMIL	
003	37	MARIA	EDUVIGIS	HIPOLITO
004	36	PEDRO	JORGE	VIÑAS
005	35	CARMEN	ALICIA	FIGUEROA
006	34	JESUS	ALEJANDRO	LOZANO
007	33	ALEJANDRO SEBASTIAN	VILLAESCUA	ALTAMIRANO
008	32	ADRIANA	BURGOS	CATALAN

Como vemos en la imagen anterior, están seleccionados 2 empleados y una terminal Móvil, (Los empleados siempre deben tener asignado una terminal Móvil), estos dos empleados serán dados de alta móvil, una vez seleccionado todo lo anterior, procedemos a presionar "Integrar", esto realizará un proceso de registro móvil por cada empleado seleccionado en la integración masiva. Una vez integrados los empleados se mostrará la siguiente ventana de información.

Correcto



Empleados Registrados 2 de 2 Empleados procesados

Aceptar

IMPORTANTE: LOS EMPLEADOS PARA QUE PUEDAN HACER SU INTEGRACION MASIVA MOVIL, REQUIEREN TENER YA UN CORREO REGISTRADO, EN ESTE CASO, CUANDO SE

TEMPO CONTROL® CHECADOR Versión 8

HIZO LA INTEGRACION DE LOS EMPLEADOS EN TEMPO CONTROL ESTOS YA TENIAN EL CORREO DESDE NÓMINAS, Y SE DIERON DE ALTA.

Una vez terminado la integración masiva móvil, en la misma pantalla nos mostrará cuantas licencias de uso móvil quedan disponibles, como se ve en la siguiente imagen:

Cantidad restante de empleados a integrar
según licencias Móvil:

3

Una vez cerrando la pantalla de integración masiva, en la administración de integración móvil, veremos a todos los empleados dados de alta en la integración masiva.

Integracion Acceso Móvil

Nuevo Modificar Eliminar Grabar Cancelar Acciones Ayuda

	PIN	NOMBRE EMPLEADO
▶	40	QUERUBINA POMARES
	38	HOSSAIN AMIL
	39	JOSE VENENCIO UTRILLA

Accesos Moviles Disponibles: 3 / 6

PIN

Nombre

Apellido

Terminal Móvil
MOVIL

Correo

Contraseña

☒ Enviar Correo

Como vemos en la imagen anterior, el "Checkbox de Enviar Correo" está marcado, esto quiere decir que cada vez que se realiza una integración Móvil, ya sea Normal o masiva, va a enviar un correo al empleado con el usuario/correo y contraseña para que estos puedan usar la aplicación Móvil "Tempo Checador".

TEMPO CONTROL[®]

CHECADOR

Versión 8

Cambio PIN (Longitud de 6 dígitos)

En esta nueva versión al cambiar el PIN de empleado, tendremos la capacidad de ingresar un numero de hasta 6 dígitos, esto para tener un entorno de integración y modificación de empleados más agradable para el usuario.

Cambiar PIN's de empleados ×

Grabar Opciones Ayuda

Búsqueda incremental:

Código	Nombre	PIN

Codigo	Empleado	Empresa	PIN	Status	Nuevo
001	MACIA EDUARDO	A	1	AC	123456

Importación catálogos en empresa independiente

Mejoras de error en importación de catálogos en empresas independientes.